




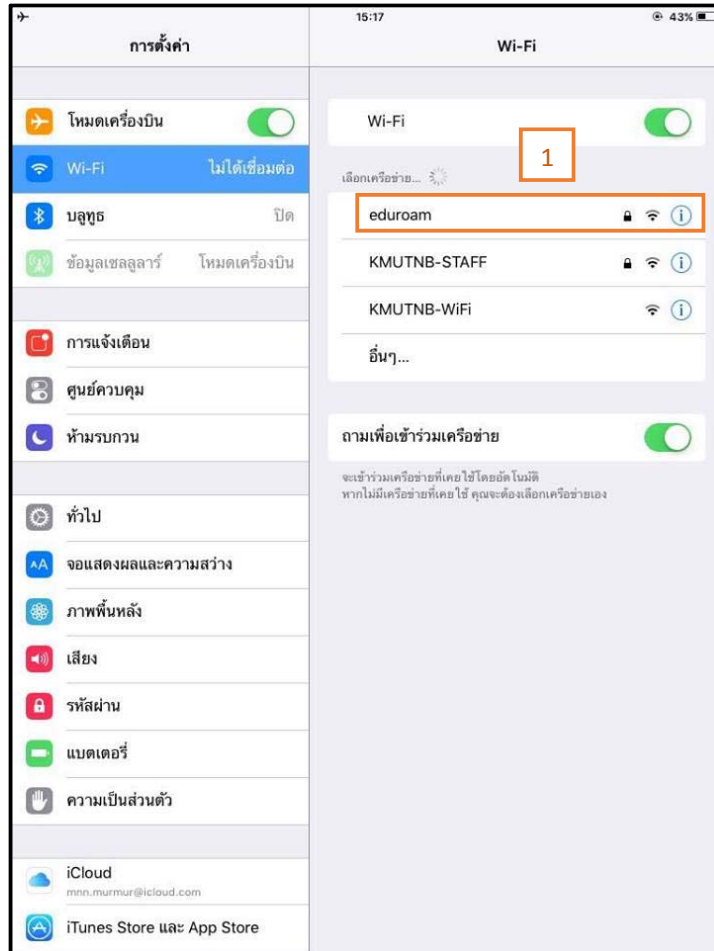
คู่มือการตั้งค่าและใช้งาน Eduroam

สำหรับ iOS

มหาวิทยาลัยเทคโนโลยีพระจอมเกล้าพระนครเหนือ



- 1.แตะ icon  จากนั้นเข้าไปที่เมนู Wi-Fi เพื่อเชื่อมต่อเครือข่าย eduroam



2. จะขึ้นได้อะล็อกให้กรอก Username ที่มหาวิทยาลัยออกให้ต่อท้ายด้วย @kmutnb.ac.th และ Password ซึ่งมีรายละเอียดดังนี้

สำหรับนักศึกษา มจพ.

Username : รหัสนักศึกษา@kmutnb.ac.th

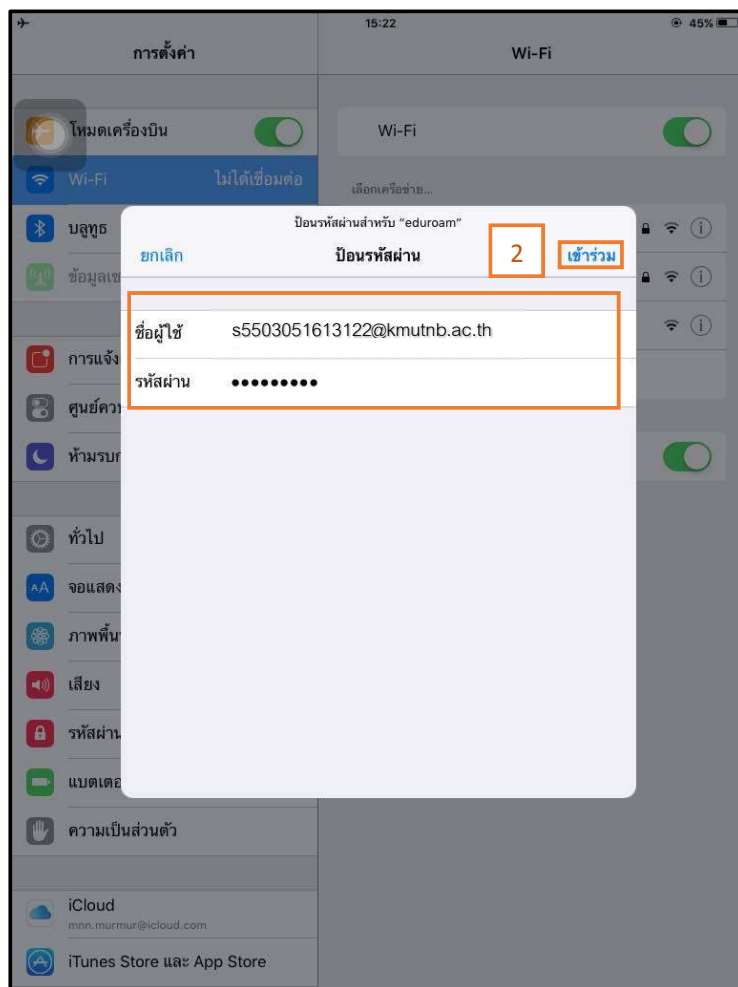
Password : *****

สำหรับบุคลากร มจพ.

Username : username@kmutnb.ac.th

Password : *****

เมื่อกรอก Username และ Password เสร็จเรียบร้อยแล้วจึงกด เข้าร่วม



3. จะมีหน้าต่างตั้งขึ้นมาดังรูปด้านล่างนี้เพื่อให้ยอมรับใบรับรองที่ Server ส่งมาให้ จากนั้นกดเชื่อถือ



4. การเชื่อมต่อเสร็จสมบูรณ์จะมีเครื่องหมายถูกที่หน้า SSID : eduroam

